



INSTALAR TEAMS EN NUESTRO EQUIPO



Microsoft Teams
Microsoft Corporation

Instalar



Microsoft Teams
Microsoft Corporation

Desinstalar

Abrir

1. Buscamos TEAMS en PLAY STORE, instalamos y abrimos.



www.larioja.org
Educación, Formación y Empleo
Educación
26003064 - C.E.I.P. Escultor Vicente Ochoa
PONIENTE, 9
Logroño (La Rioja)
Tel: 941227005

Microsoft Teams



Empezar a trabajar con su cuenta de Microsoft profesional, educativa o personal

2. Introducimos nuestro correo electrónico (formado por nuestro usuario + @larioja.edu.es).

Estimada:
A continuación le facilitamos su usuario y contraseña de acceso a... importante que tenga en cuenta que estas contraseñas son pe... intransferibles y que sólo serán válidas una vez, ya que como medida de la Plataforma le solicitará que cambie la contraseña.

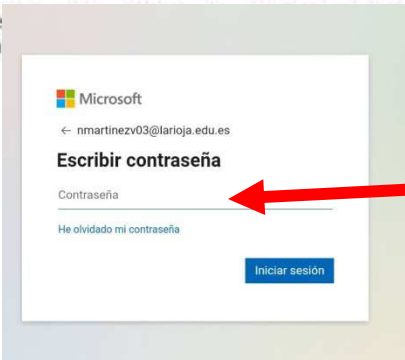
Escriba el correo electrónico, el...

USUARIO: **nmartinez03@larioja.edu.es**
CONTRASEÑA: ■■■■■■■■

Iniciar sesión

Recuerde obligatoriamente que la contraseña deben ser alfanuméricos.

Obtener ayuda para iniciar sesión

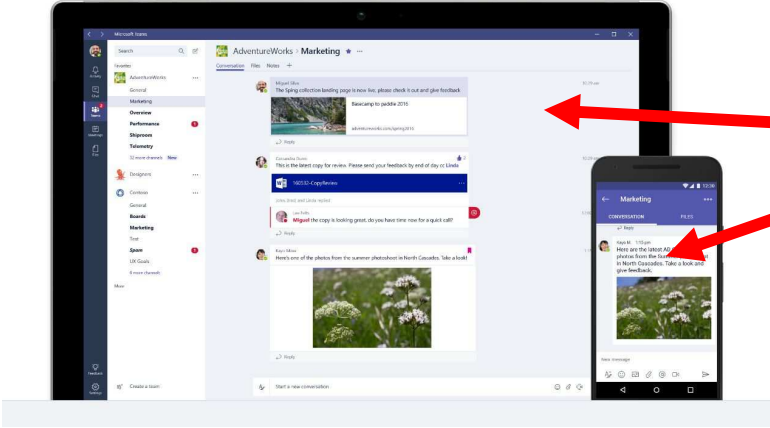


3. Introducimos nuestra contraseña


Microsoft
nmartinez03@larioja.edu.es
Escribir contraseña
Contraseña
He olvidado mi contraseña
Iniciar sesión



ese gratis

4. Ya disponemos de TEAMS en nuestro dispositivo.



ACCESO A TEAMS ONLINE DESDE UN ORDENADOR

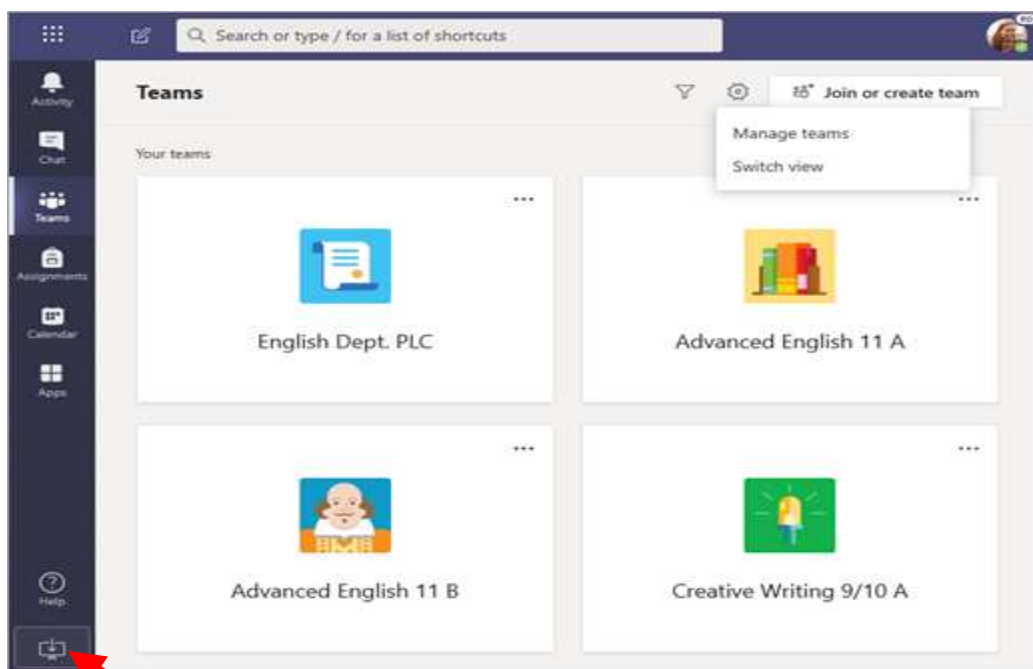
 <https://teams.microsoft.com>

  <https://login.microsoftonline.com>

También podemos acceder a TEAMS introduciendo una de estas direcciones en nuestro navegador:

<https://teams.microsoft.com> → entraremos directamente en la aplicación.

<https://login.microsoftonline.com> → Accederemos a office365 y a TEAMS.



También podemos descargarnos la aplicación para ordenador pulsando el icono de descarga.